


**Министерство общего и профессионального образования Свердловской области
государственное автономное профессиональное образовательное учреждение
Свердловской области «УРАЛЬСКИЙ ПОЛИТЕХНИЧЕСКИЙ КОЛЛЕДЖ-
МЕЖРЕГИОНАЛЬНЫЙ ЦЕНТР КОМПЕТЕНЦИЙ»
(ГАПОУ СО «Уральский политехнический колледж-МЦК»)**

**Программа государственной итоговой аттестации по
специальности
09.02.01 Компьютерные системы и комплексы**

Программа рассмотрена и одобрена предметно-цикловой комиссией Компьютерных систем, мехатроники и робототехники

Председатель предметно-цикловой комиссии

 Феденева Н.А.


Протокол № 1

от «05» июля 2019 г.

Программа государственной итоговой аттестации разработана на основе ФГОС СПО для специальности 09.02.01 Компьютерные системы и комплексы 28 июля 2014 г. N 849

УТВЕРЖДАЮ

Заместитель директора по учебно-методической работе
ГАПОУ СО «Уральский
политехнический колледж - МЦК»

 Ю.И. Гулидова
«05» июля 2019 г

Программа согласована с представителями работодателей:

Работодатель:

Публичное акционерное общество «Аэропорт Кольцово» Центр информационных технологий

Нас служба ЭИС и ИТ




Глу / Крюков с.и./

Разработчик: Феденева Н.А., преподаватель ГАПОУ СО «Уральский политехнический колледж - МЦК»

Техническая проверка программы государственной итоговой аттестации пройдена.

Методист

ГАПОУ СО «Уральский политехнический колледж - МЦК»

 О.В. Данилова
«07» июля 2019 г

СОДЕРЖАНИЕ

1.	Общие положения	4
2.	Форма государственной итоговой аттестации	4
3.	Вид государственной итоговой аттестации	4
4.	Объем времени на подготовку и проведение государственной итоговой аттестации, сроки проведения государственной итоговой аттестации	5
5.	Требования к результатам освоения образовательной программы	5
6.	Организация разработки тематики выпускных квалификационных работ	6
7.	Организация выполнения выпускных квалификационных работ	8
8.	Требования к структуре и оформлению выпускных квалификационных работ	9
9.	Условия подготовки и процедура проведения государственной итоговой аттестации	11
10.	Заключительные положения	15
11.	Особенности подготовки и проведения защиты ВКР с применением электронного обучения и дистанционных образовательных технологий	16
12.	Приложения	20

1. Общие положения

Государственная итоговая аттестация (ГИА) является частью оценки качества освоения основной профессиональной образовательной программы по специальности и является обязательной процедурой для выпускников, завершающих освоение основной профессиональной образовательной программы среднего профессионального образования (ОПОП СПО) в ГАПОУ СО «Уральский политехнический колледж - МЦК» (далее – Колледж) по специальности 09.02.01 Компьютерные системы и комплексы.

Целью государственной итоговой аттестации является установление соответствия уровня и качества профессиональной подготовки выпускника по специальности 09.02.01 Компьютерные системы и комплексы базовой подготовки требованиям федерального государственного образовательного стандарта среднего профессионального образования и работодателей.

Государственная итоговая аттестация призвана способствовать систематизации и закреплению знаний и умений студента по специальности при решении конкретных профессиональных задач, определять уровень подготовки выпускника к самостоятельной работе.

Программа государственной итоговой аттестации разработана на основе Федерального государственного образовательного стандарта по специальности среднего профессионального образования 09.02.01 Компьютерные системы и комплексы и в соответствии с Порядком проведения государственной итоговой аттестации по программам среднего профессионального образования (новая редакция) ГАПОУ СО «Уральский политехнический колледж - МЦК», а так же на основании письма Министерства образования и молодежной политики Свердловской области от 02.06.2020 № 02-04-82/5979 «Об организации и проведении государственной итоговой аттестации по образовательным программам среднего профессионального образования в 2019/2020 учебном году».

2. Форма государственной итоговой аттестации

Формой государственной итоговой аттестации в 2019 году по специальности 09.02.01 Компьютерные системы и комплексы являются:

- защита выпускной квалификационной работы (ВКР);

3. Вид государственной итоговой аттестации

- Выпускная квалификационная работа по специальности 09.02.01 Компьютерные системы и комплексы выполняется в виде дипломного проекта.

Выпускная квалификационная работа способствует систематизации и закреплению знаний выпускника по специальности при решении конкретных задач, а также выяснению уровня подготовки выпускника к самостоятельной работе.

4. Объем времени на подготовку и проведение государственной итоговой аттестации, сроки проведения государственной итоговой аттестации

На подготовку и проведение ГИА согласно учебному плану 09.02.01 Компьютерные системы и комплексы и в соответствии с календарным учебным

графиком отводится 6 недель с 18 мая 2020 г. по 28 июня 2020 г., в том числе:

- на выполнение выпускной квалификационной работы – 4 недели с 18 мая по 14 июня 2020 г.

- на проведение защиты выпускной квалификационной работы – 2 недели с 15 июня по 28 июня 2020 г.

5. Требования к результатам освоения образовательной программы

Область профессиональной деятельности выпускника: совокупность методов и средств по разработке и производству компьютерных систем и комплексов; эксплуатация, техническое обслуживание, сопровождение и настройка компьютерных систем и комплексов; обеспечение функционирования программно-аппаратных средств защиты информации в компьютерных системах и комплексах.

Техник по компьютерным системам готовится к следующим видам деятельности:

- Проектирование цифровых устройств.
- Применение микропроцессорных систем, установка и настройка периферийного оборудования.
- Техническое обслуживание и ремонт компьютерных систем и комплексов.
- Выполнение работ по одной или нескольким профессиям рабочих, должностям служащих: Наладка технологического оборудования.

Техник по компьютерным системам должен обладать общими компетенциями, включающими в себя способность:

ОК 1. Понимать сущность и социальную значимость своей будущей профессии, проявлять к ней устойчивый интерес.

ОК 2. Организовывать собственную деятельность, выбирать типовые методы и способы выполнения профессиональных задач, оценивать их эффективность и качество.

ОК 3. Принимать решения в стандартных и нестандартных ситуациях и нести за них ответственность.

ОК 4. Осуществлять поиск и использование информации, необходимой для эффективного выполнения профессиональных задач, профессионального и личностного развития.

ОК 5. Использовать информационно-коммуникационные технологии в профессиональной деятельности.

ОК 6. Работать в коллективе и команде, эффективно общаться с коллегами, руководством, потребителями.

ОК 7. Брать на себя ответственность за работу членов команды (подчиненных), результат выполнения заданий.

ОК 8. Самостоятельно определять задачи профессионального и личностного развития, заниматься самообразованием, осознанно планировать повышение квалификации.

ОК 9. Ориентироваться в условиях частой смены технологий в профессиональной деятельности.

Техник по компьютерным системам должен обладать профессиональными компетенциями, соответствующими основным видам деятельности

ВД: Проектирование цифровых устройств.

ПК 1.1. Разрабатывать схемы цифровых устройств на основе интегральных схем разной степени интеграции.

ПК 1.2. Выполнять требования технического задания на проектирование цифровых устройств.

ПК 1.3. Использовать средства и методы автоматизированного проектирования при разработке цифровых устройств.

ПК 1.4. Определять показатели надежности и качества проектируемых цифровых устройств.

ПК 1.5. Выполнять требования нормативно-технической документации.

ВД: Применение микропроцессорных систем, установка и настройка периферийного оборудования.

ПК 2. 1. Создавать программы на языке ассемблера для микропроцессорных систем.

ПК 2.2. Производить тестирование и отладку микропроцессорных систем.

ПК 2.3. Осуществлять установку и конфигурирование персональных компьютеров и подключение периферийных устройств.

ПК 2.4. Выявлять причины неисправности периферийного оборудования.

ВД: Техническое обслуживание и ремонт компьютерных систем и комплексов.

ПК 3.1. Проводить контроль, диагностику и восстановление работоспособности компьютерных систем и комплексов.

ПК 3.2. Проводить системотехническое обслуживание компьютерных систем и комплексов.

ПК 3.3. Принимать участие в отладке и технических испытаниях компьютерных систем и комплексов; инсталляции, конфигурировании программного обеспечения.

ВД: Выполнение работ по одной или нескольким профессиям рабочих, должностям служащих Оператор электронных и электронно-вычислительных систем.

6. Организация разработки тематики и определение тем выпускных квалификационных работ

Темы ВКР имеют практико-ориентированный характер и соответствуют содержанию профессиональных модулей: Проектирование цифровых устройств, Применение микропроцессорных систем, установка и настройка периферийного оборудования, учитывают запросы работодателей, особенности развития Свердловской области.

Выполненная выпускная квалификационная работа в целом должна:

- соответствовать разработанному заданию;
- включать анализ источников по теме с обобщениями и выводами, сопоставлениями и оценкой различных точек зрения;
- продемонстрировать требуемый уровень общенаучной и специальной подготовки выпускника, его способность и умение применять на практике приобретенные знания, практические умения, общие и профессиональные компетенции в соответствии с ФГОС СПО.

Перечень тем по ВКР:

- разрабатывается преподавателями междисциплинарных курсов в рамках профессиональных модулей или работодателями;
- рассматривается на заседаниях ПЦК, методических советах;

- утверждается приказом после предварительного положительного заключения работодателей.

Обязательным требованием для ВКР является соответствие ее тематики содержанию одного или нескольких профессиональных модулей с привязкой к оценке осваиваемых студентом профессиональных и/или общих компетенций (Приложение 1).

Рассмотрение и утверждение темы, кандидатуры руководителя и консультантов осуществляется на заседании ПЦК не позднее, чем за 6 месяцев до защиты ВКР.

При определении темы ВКР следует учитывать, что ее содержание может основываться на обобщении результатов выполненной ранее студентом курсовой работы (проекта), если она выполнялась в рамках соответствующего профессионального модуля; на использовании результатов выполненных ранее практических заданий.

Тема ВКР, руководитель и консультанты по отдельным частям ВКР (экономическая, графическая, исследовательская, экспериментальная, опытная и т.п. части) утверждаются приказом.

После утверждения темы руководитель составляет задание на выполнение ВКР (Приложение 2). Оно подписывается преподавателем-руководителем (руководителем) ВКР и студентом для ознакомления с заданием.

Задание составляется в двух экземплярах: первый выдается студенту перед производственной практикой (преддипломной), среди задач которой – сбор данных для дипломного проекта и обобщение информации по избранной теме; второй остается у преподавателя-руководителя ВКР и вместе с выполненной работой представляется к защите.

В обязанности руководителя ВКР входят:

- разработка задания на подготовку ВКР;
- разработка совместно со студентом плана ВКР;
- оказание помощи студенту в разработке индивидуального графика работы на весь период выполнения ВКР;
- консультирование студента по вопросам содержания и последовательности выполнения ВКР;
- оказание помощи студенту в подборе необходимых источников;
- контроль хода выполнения ВКР в соответствии с установленным графиком в форме регулярного обсуждения руководителем и студентом хода работ;
- оказание помощи (консультирование студента) в подготовке презентации и доклада для защиты ВКР;
- предоставление письменного отзыва на ВКР.

Задание на ВКР выдается студенту не позднее, чем за две недели до начала производственной практики (преддипломной).

Конкретные темы ВКР рассматриваются и утверждаются каждый учебный год и согласовываются с представителями работодателей.

Для выпускников 2019 г. утверждены примерные темы:

Разработка технического процесса на производство цифрового устройства [«Название устройства»].

7. Организация выполнения выпускных квалификационных работ

Выпускная квалификационная работа выполняется под непосредственным контролем руководителя ВКР. С этой целью в колледже оборудованы кабинеты, оснащенные компьютерной техникой с соответствующим программным обеспечением, а также нормативной документацией и справочной литературой.

При написании ВКР студент пользуется методическими рекомендациями по написанию ВКР, разработанными ПЦК.

В период подготовки к выполнению и защите ВКР проводятся консультации в объеме 18 часов на каждого студента сверх сетки часов учебного плана.

В обязанности консультанта ВКР входят:

- руководство разработкой индивидуального плана подготовки и выполнения ВКР в части содержания консультируемого вопроса;
- оказание помощи студенту в подборе необходимой литературы в части содержания консультируемого вопроса;
- контроль хода выполнения ВКР в части содержания консультируемого вопроса.

На завершающей стадии работы над дипломным проектом проводится предзащита, не позднее, чем за две недели до начала работы государственной экзаменационной комиссии.

По завершению студентом работы над дипломным проектом руководитель проверяет, подписывает его, обсуждает со студентом итоги работы и пишет отзыв, но не позднее, чем за 10 дней до защиты ВКР.

Отзыв руководителя должен включать (Приложение 3):

характерные особенности работы, ее достоинства и недостатки, а также отношение студента к выполнению ВКР, проявленные (не проявленные) им способности, оцениваются уровень освоения общих и профессиональных компетенций, знания, умения студента, продемонстрированные им при выполнении ВКР, а также степень самостоятельности студента и его личный вклад в раскрытие проблем и разработку предложений по их решению.

Заканчивается отзыв выводом о возможности (невозможности) допуска ВКР к защите и отметкой, которую заслуживает данная работа: «отлично», «хорошо», «удовлетворительно».

8. Требования к структуре и оформлению выпускных квалификационных работ

1. Структура ВКР.

ВКР состоит из: графической части и пояснительной записки.

Структурными элементами пояснительной записки ВКР являются:

- титульный лист;
- задание на дипломное проектирование
- содержание;
- введение
- общая часть
- расчетная часть проекта
- конструкторская часть проекта
- организация и экономика производства
- техника безопасности и пожарная техника
- список использованных источников;

- приложения (в т.ч. спецификация, карта формовки – лужения, карта технологического процесса);
- отзыв руководителя ВКР;
- рецензия на дипломный проект.

Рекомендуемый объем пояснительной записки ВКР – 60-70 страниц печатного текста (без приложений). Соотношение частей проекта должно быть выдержано по объему. Объем приложений не ограничивается.

2. Содержание ВКР:

ВВЕДЕНИЕ

1. Выбор и обоснование схемы электрической структурной
2. Описание работы по схеме электрической структурной
3. Выбор элементной базы
4. Описание работы по схеме электрической принципиальной
5. Синтез цифрового элемента
6. Конструкторско-технологический раздел
 - 6.1 Разработка конструкции изделия
 - 6.2 Выбор основных материалов
 - 6.3 Анализ исходных данных для разработки ТП
 - 6.4 Описание ТП на изготовление печатной платы
 - 6.5 Разработка ТП на сборку и монтаж печатного узла
 - 6.6 Анализ конструкции на технологичность
 - 6.7 Подготовка данных к машинному проектированию
7. Экономический раздел
 - 7.1 Расчёт норм времени и трудоёмкости по операциям технологического процесса
 - 7.2 Расчет количества рабочих мест, их загрузки и численности основных производственных рабочих
 - 7.3 Расчёт заработной платы рабочих и отчислений
 - 7.4 Расчет стоимости материалов и комплектующих
 - 7.5 Расчет расходов по обслуживанию и управлению производством, расчет себестоимости и цены изделия
 - 7.6 Экономическая эффективность
8. Охрана труда и противопожарная безопасность на рабочем месте монтажника РА

Приложение А Карта формовки и лужения

Приложение Б ТП на сборку и монтаж печатного узла

Приложение В Текст программы микроконтроллера

Приложение Г Перечень элементов

Приложение Д Спецификация

Заключение

Литература

ГРАФИЧЕСКАЯ ЧАСТЬ

Лист №1 Схема электрическая структурная

Лист №2 Схема электрическая принципиальная

Лист №3 Схема электрическая функциональная

Лист №4 Чертеж печатной платы
Лист №5 Сборочный чертеж

Объем ВКР (без приложений) не должен превышать 80 страниц. Содержание ВКР определяется спецификой специальности и темой ВКР.

Во введении приводится краткое обоснование актуальности выбранной темы, а также цели, задачи, объект, предмет исследования, методы и направления раскрытия темы ВКР.

В теоретической части дается освещение темы на основе анализа имеющейся литературы. Практическая часть базируется на материале, собранном студентом во время преддипломной практики в соответствии с индивидуальным заданием, и может быть представлена методикой, расчетами, статистическим и экономическим анализом. В третьей части рассматриваются проблемы и перспективы развития по выбранной теме.

В заключении подводятся итоги выполненного исследования, делаются выводы и даются рекомендации относительно возможностей применения полученных результатов в практической деятельности учреждений банковской системы;

В приложениях к ВКР помещаются иллюстрационные материалы: таблицы, графики, диаграммы, схемы, и т.п.

Требования к содержанию и оформлению ВКР подробно представлены в методических указаниях по выполнению ВКР для специальности 09.02.01 Компьютерные системы и комплексы.

Дипломный проект в обязательном порядке направляется на внешнюю рецензию.

Внешнее рецензирование ВКР проводится с целью обеспечения объективности оценки труда выпускника.

Выполненные работы рецензируются специалистами по тематике ВКР из государственных органов власти, сферы труда и образования, научно-исследовательских институтов и др.

К рецензированию допускаются дипломные проекты, имеющие отзыв на оценку не ниже «удовлетворительно».

Рецензенты ВКР определяются не позднее чем за месяц до защиты.

Рецензия содержит (Приложение 4):

- заключение о соответствии ВКР заданию;
- оценку качества выполнения каждого раздела ВКР;
- оценку степени разработки новых вопросов, оригинальности решений (предложений), теоретической и практической значимости работы;

В рецензии, как и в отзыве, указывается конкретная отметка, которой достойна работа.

Содержание рецензии доводится до сведения студента не позднее, чем за 1 день до защиты ВКР. Внесение изменений в работу после получения рецензии не допускается.

9. Условия подготовки и процедура проведения государственной итоговой аттестации.

К государственной итоговой аттестации допускаются студенты, не имеющие академических задолженностей и в полном объеме выполнившие учебный план или индивидуальный план по специальности 09.02.01 Компьютерные системы и комплексы.

Необходимым условием допуска к государственной итоговой аттестации является предоставление документов, подтверждающих освоение студентами компетенций при изучении теоретического материала и прохождения практики по каждому из основных видов деятельности.

Расписание государственной итоговой аттестации по специальности составляется ежегодно председателем ПЦК и утверждается заместителем директора.

Расписание государственной итоговой аттестации включает в себя

- график контрольных срезов выполнения ВКР;
- график предзащиты ВКР
- график защиты ВКР.

В колледже создается комиссия для проведения контрольных срезов выполнения ВКР, в состав которой входят председатель ПЦК, руководители ВКР, нормоконтролер, консультант(ы).

В процессе выполнения ВКР студент должен пройти 3 контрольных среза. Вся информация студентом предоставляется в печатном виде.

График контрольных срезов

первый срез студент предоставляет комиссии:

- Задание на дипломный проект
- План написания ВКР
- Подборку литературы по теме ВКР
- введение
- план и тезисы общей части ВКР

второй срез студент предоставляет комиссии:

- задание на дипломный проект
- план написания ВКР
- исправленные замечания, сделанные комиссией на предыдущем срезе
- общую часть ВКР
- расчетную часть ВКР;
- расчет экономической части ВКР;
- конструкторско-технологический раздел ВКР.

третий срез студент предоставляет комиссии:

- задание на дипломный проект
- план написания ВКР
- исправленные замечания, сделанные комиссией на предыдущем срезе
- приложения, чертежи, разработанные макеты, выполненные расчеты по экономической части ВКР и содержание раздела по технике безопасности и противопожарной безопасности.

График предзащиты ВКР

Не позднее, чем за две недели до начала защиты для студентов организуется

предзащита, цель которой рассмотрение вопроса о готовности студента к защите выпускной квалификационной работы.

На предварительную защиту студент приносит готовую ВКР, но не сброшюрованную. На предварительной защите студент получает предварительную оценку выполненного ВКР.

График защиты ВКР

Защита ВКР проводится в государственной экзаменационной комиссии, в соответствии с утвержденными датами.

Защита ВКР проводится в специально подготовленных аудиториях на открытых заседаниях ГЭК, работающих в следующем составе:

председатель ГЭК;

заместитель председателя ГЭК;

члены ГЭК в соответствии с приказом (в том числе, представители работодателей);

ответственный секретарь.

Заседание ГЭК протоколируется. В протоколе (Приложение 7) указывается итоговая оценка государственной итоговой аттестации. Протоколы сшиваются в книгу. Книга протоколов (Титульный лист - Приложение 8) хранится в архиве колледжа.

Защита ВКР

Заместитель директора по РиИ после ознакомления с отзывом руководителя и рецензией решает вопрос о допуске студента к защите в государственной экзаменационной комиссии.

Готовясь к защите ВКР, дипломник составляет тезисы выступления, оформляет наглядные пособия, готовит свое выступление в форме презентации, продумывает ответы на замечания рецензента.

На защиту ВКР отводится до 45 минут. Процедура защиты включает в себя, как правило, доклад студента (10-15 минут), чтение отзыва и рецензии, вопросы членов комиссии, ответы студента. Может быть выступление руководителя выпускной квалификационной работы, а также рецензента, если они присутствуют на заседании государственной экзаменационной комиссии.

Защита ВКР проводится на открытом заседании государственной экзаменационной комиссии с участием не менее 2/3 ее состава.

Ход заседания государственной экзаменационной комиссии протоколируется.

В протоколе фиксируются:

- итоговая оценка защиты ВКР;
- вопросы и ответы студентов;
- особое мнение членов комиссии.

Результаты защиты ВКР обсуждаются на закрытом заседании ГЭК и оцениваются простым большинством голосов членов ГЭК, участвующих в заседании, при обязательном присутствии председателя комиссии или его заместителя. При равном числе голосов мнение председателя является решающим.

Протоколы подписываются председателем, заместителем председателя, ответственным секретарем и членами комиссии.

При определении окончательной оценки ВКР учитываются:

- доклад выпускника;
- ответы на вопросы;
- оценка рецензента;
- отзыв руководителя.

Результаты защиты ВКР (определяются оценками "отлично", "хорошо", "удовлетворительно", "неудовлетворительно") и объявляются в тот же день.

Хранение ВКР

Выполненные ВКР хранятся после их защиты в предметно-цикловых комиссиях или в специально оборудованном помещении колледжа. Срок хранения определяется в соответствии с [Перечнем](#) типовых управленческих документов, образующихся в деятельности организаций, с указанием сроков хранения*. Рекомендуемый срок хранения - в течение пяти лет после выпуска студентов из колледжа.

Списание ВКР оформляется соответствующим актом.

Лучшие ВКР, представляющие учебно-методическую ценность, могут быть использованы в качестве учебных пособий в предметно-цикловых комиссиях.

По запросу предприятия, учреждения, образовательной организации директор колледжа имеет право разрешить снимать копии ВКР выпускников.

Материально-техническое обеспечение ГИА на защите ВКР

Для защиты выпускной квалификационной работы отводится специально подготовленный кабинет.

Оснащение кабинета:

- рабочее место для членов государственной экзаменационной комиссии;
- компьютер, мультимедийный проектор, экран;
- лицензионное программное обеспечение общего и специального назначения.

Информационно-документационное обеспечение ГИА на защите ВКР

- ФГОС СПО специальности;
- Комплект оценочных средств государственной итоговой аттестации выпускников специальности;
- Программа государственной итоговой аттестации выпускников специальности;
- Методические рекомендации по выполнению выпускных квалификационных работ по специальности.

Информационно-документационное обеспечение ГЭК на защите ВКР

В соответствии с Положением о порядке проведения государственной итоговой аттестации выпускников, обучающихся по ФГОС СПО на заседания государственной экзаменационной комиссии, предоставляются следующие документы:

- Требования к результатам освоения основной профессиональной образовательной программы (по ФГОС);

- Программа государственной итоговой аттестации выпускников по специальности;
- Комплекс оценочных средств государственной итоговой аттестации выпускников по специальности;
- Сводная ведомость результатов освоения основной профессиональной образовательной программы выпускниками по специальности,
- Приказ об утверждении тематики выпускных квалификационных работ по специальности,
- Приказ о закреплении тематики выпускных квалификационных работ по специальности,
- Приказ об утверждении состава государственной экзаменационной комиссии,
- Приказ об организации государственной итоговой аттестации выпускников по специальности,
- Приказы о допуске студентов к защите ВКР на заседании ГЭК по специальности,
- Книга протоколов заседаний ГЭК по специальности,
- Зачетные книжки студентов,
- Выполненные выпускные квалификационные работы студентов с письменными отзывом руководителя ВКР и рецензией установленной формы
- Документация по экспертизе и оценке сформированности элементов общих и профессиональных компетенций, оценочные листы;
- Документация по анкетированию выпускников и членов ГЭК по вопросам содержания и организации ГИА.

Кадровое обеспечение ГИА на защите ВКР

Требования к квалификации педагогических кадров, обеспечивающих руководство выполнением выпускных квалификационных работ: наличие высшего профессионального образования, соответствующего профилю специальности.

Требование к квалификации руководителей дипломных проектов от организации (предприятия): наличие высшего профессионального образования, соответствующего профилю специальности.

Оценка уровня и качества подготовки выпускника на защите ВКР.

Оценка выпускной квалификационной работы

При оценке выполнения и защиты ВКР учитывается:

- актуальность темы,
- практическая направленность,
- оформление,
- глубина освещения темы ВКР во время выступления,
- качество проведения защитного слова,
- качество дискуссии.

Оценки отражаются в оценочном листе (Приложение 5)

Оценка сформированности общих и профессиональных компетенций выпускника (Приложение 6).

10. Заключительные положения

Лицам, не проходившим государственной итоговой аттестации по уважительной причине, предоставляется возможность пройти государственную итоговую аттестацию без отчисления из Колледжа.

Дополнительные заседания государственных экзаменационных комиссий организуются в установленные сроки, но не позднее четырех месяцев после подачи заявления лицом, не проходившим государственной итоговой аттестации по уважительной причине.

Лица, не прошедшие государственной итоговой аттестации или получившие на государственной итоговой аттестации неудовлетворительные результаты, проходят государственную итоговую аттестацию не ранее чем через шесть месяцев после прохождения государственной итоговой аттестации впервые.

Повторное прохождение государственной итоговой аттестации для одного лица назначается образовательной организацией не более двух раз.

Решение государственной экзаменационной комиссии оформляется протоколом, который подписывается председателем государственной экзаменационной комиссии (в случае отсутствия председателя - его заместителем) и секретарем государственной экзаменационной комиссии и хранится в архиве Колледжа.

По результатам государственной аттестации выпускник, участвовавший в государственной итоговой аттестации, имеет право подать в апелляционную комиссию письменное апелляционное заявление о нарушении, по его мнению, установленного порядка проведения государственной итоговой аттестации и (или) несогласии с ее результатами (далее - апелляция).

Апелляция подается лично выпускником или родителями (законными представителями) несовершеннолетнего выпускника в апелляционную комиссию образовательной организации.

Апелляция о нарушении порядка проведения государственной итоговой аттестации подается непосредственно в день проведения государственной итоговой аттестации.

Апелляция о несогласии с результатами государственной итоговой аттестации подается не позднее следующего рабочего дня после объявления результатов государственной итоговой аттестации.

Апелляция рассматривается апелляционной комиссией не позднее трех рабочих дней с момента ее поступления. На заседание апелляционной комиссии приглашается председатель соответствующей государственной экзаменационной комиссии. Выпускник, подавший апелляцию, имеет право присутствовать при рассмотрении апелляции. С несовершеннолетним выпускником имеет право присутствовать один из родителей (законных представителей). Указанные лица должны иметь при себе документы, удостоверяющие личность.

Рассмотрение апелляции не является передачей государственной итоговой аттестации. В результате рассмотрения апелляции о несогласии с результатами государственной итоговой аттестации апелляционная комиссия принимает решение об отклонении апелляции и сохранении результата государственной итоговой аттестации либо об удовлетворении апелляции и выставлении иного результата государственной итоговой аттестации. Решение апелляционной комиссии не позднее

следующего рабочего дня передается в государственную экзаменационную комиссию. Решение апелляционной комиссии является основанием для аннулирования ранее выставленных результатов государственной итоговой аттестации выпускника и выставления новых.

Решение апелляционной комиссии доводится до сведения подавшего апелляцию выпускника (под роспись) в течение трех рабочих дней со дня заседания апелляционной комиссии. Решение апелляционной комиссии является окончательным и пересмотру не подлежит. Решение апелляционной комиссии оформляется протоколом, который подписывается председателем и секретарем апелляционной комиссии и хранится в архиве образовательной организации.

11. Особенности подготовки и проведения защиты ВКР с применением электронного обучения и дистанционных образовательных технологий

1. Для проведения ГИА с применением электронного обучения (ЭО) и дистанционных образовательных технологий (ДОТ) членам ГЭК, обучающемуся необходимо следующее оборудование:

- персональный компьютер (ноутбук, планшет, смартфон);
- операционная система Windows (версии 7.8, 8.1, 10) или MacOSX (версии 10.9 и выше);
- web-камера (встроенная вэб – камера в ноутбук), микрофон (встроенный микрофон в ноутбук), гарнитура (наушники, встроенные динамики в ноутбук, наушники, колонки);
- сервисы для трансляции видеоконференцсвязи (далее - ВКС): Zoom, Discord, MicrosoftTeams, GoogleMeet, Skype, WhatsApp;

Обучающийся самостоятельно обеспечивает выполнение технических требований для прохождения ГИА с применением ДОТ.

2. При проведении ГИА с применением ЭО и ДОТ техническое сопровождение в колледже обеспечивают сотрудники отдела ИТО колледжа.

3. Обучающийся за два дня до даты защиты дипломного проекта в отдельном, запечатанном и подписанном пакете предоставляет в колледж: дипломный проект в полном объеме, включая пояснительную записку и чертежи.

4. Обучающийся за день до начала процедуры ГИА проверяет работоспособность оборудования, необходимого для прохождения аттестации, и в случае обнаружения неполадок, препятствующих прохождению аттестации и неустраняемых до момента государственного испытания, направляет уведомление в учебное подразделение.

5. Проведение защиты дипломного проекта сопровождается аудио- и видеозаписью. Обеспечение аудио- и видеозаписи процедуры защиты ВКР на заседании ГЭК при проведении ВКС осуществляет сотрудник отдела ИТО колледжа.

6. В день процедуры ГИА сотрудники отдела ИТО колледжа до начала защиты дипломного проекта проверяют работоспособность необходимых технических устройств и программного обеспечения в аудитории. В случае выявления неполадок предпринимает оперативные меры по их устранению. При возникновении ситуации

невозможности своевременно начать процедуру ГИА, секретарь ГЭК информирует студентов и заведующих отделениями о задержке (при возможности).

7. До начала защиты дипломного проекта секретарь ГЭК должен убедиться в том, что ссылки, для входа в конференцию, работают. Секретарь ГЭК должен войти в конференцию для начала процедуры ГИА по расписанию и удостовериться в том, что все обучающиеся, а также члены ГЭК присутствуют в конференции. Необходимо убедиться, что обучающиеся верно настроили технику и все работает в нужном режиме. Озвучить просьбу проверить функции видео и аудио. Если у первой группы экзаменуемых все исправно работает, приступить к работе. Председатель ГЭК озвучивает правила процедуры, последовательность отвечающих, порядок принятия решения об оценке и оглашения результатов.

8. Перед началом защиты дипломного проекта секретарь ГЭК должен идентифицировать участников. Для этого обучающийся предъявляет документ, удостоверяющий его личность, таким образом, чтобы фото и фамилия, имя, отчество и его лицо были одновременно доступны для обзора секретарю и члену ГЭК. После идентификации обучающегося начинается процедура защиты дипломного проекта, предусмотренная Программой ГИА.

9. Слово для доклада предоставляется обучающемуся председателем ГЭК согласно установленной на текущий день последовательности выступающих. Перед началом ответа обучающийся представляется, называя фамилию, имя и отчество (при наличии).

10. Продолжительность доклада обучающегося, в том числе с использованием презентации, не должна превышать 10-15 минут.

11. После окончания доклада председатель и члены ГЭК вправе задать вопросы по теме дипломного проекта.

12. После ответов на вопросы председатель ГЭК озвучивает письменный отзыв руководителя дипломного проекта и содержание рецензии. Отзыв и рецензия могут оглашаться не в полном объеме, но основные положительные стороны работы и отмеченные недостатки и замечания должны быть оглашены в обязательном порядке.

13. Председатель ГЭК представляет обучающемуся заключительное слово для ответа на замечания руководителя и членов ГЭК.

14. Председатель ГЭК объявляет об окончании защиты обучающегося.

15. Члены ГЭК заполняют на каждого обучающегося оценочные листы.

16. При отсутствии у обучающегося средств ЭО и ДОТ защита дипломного проекта проводится без присутствия обучающегося.

17. За день до защиты дипломного проекта секретарь ГЭК должен проверить работоспособность электронного носителя, качество видеозаписи защитного слова (доклада).

18. В указанное время, соответствующее дате и времени защиты дипломного проекта (работы), обучающийся должен быть на рабочем месте и иметь персональный компьютер (ноутбук, планшет, смартфон) с устойчивым подключением к Интернету.

19. Члены ГЭК в день заседания и в указанное время:

- Изучают и обсуждают материалы дипломного проекта
- Просматривают и обсуждают защитное слово обучающегося (доклад).

20. Все члены ГЭК и секретарь ГЭК, после ответа последнего из обучающихся, переходят к закрытому заседанию ГЭК по обсуждению оценок (обучающиеся

переводятся в «зал ожидания» ВКС без выхода из конференции), обсуждают ответы каждого обучающегося и принимают решение об итоговой оценке защиты дипломного проекта. После принятия решения комиссией секретарь ГЭК приглашает обучающихся в закрытую конференцию для объявления результатов. Председатель ГЭК объявляет результаты испытания. При нарушении связи индивидуальные результаты ГИА могут быть отправлены обучающемуся на электронную почту заведующими отделениями.

21. После оглашения результатов защиты дипломного проекта обучающийся имеет право подать в апелляционную комиссию апелляцию, если считает, что была нарушена, установленная процедура проведения защиты дипломного проекта и (или) не согласен с результатами испытания.

22. После завершения защиты дипломного проекта, согласованные с Председателем ГЭК экзаменационные ведомости направляются секретарем заведующим отделениями.

23. Если в день проведения ГИА до предоставления защитного слова не удастся установить устойчивое подключение (связь с обучающимся), в ведомость секретарь ГЭК вносит отметку «Не явился по уважительной причине», в протоколе фиксируется что установить устойчивое соединение с обучающимся не удалось. Для обучающегося устанавливаются сроки повторной процедуры ГИА в соответствии с расписанием, но не позднее 6 месяцев.

24. Если во время проведения защиты дипломного проекта связь с обучающимся прервалась, то необходимо возобновить связь с обучающимся.

25. Если связь невозможно восстановить, в ведомость выставляется отметка «Не явился по уважительной причине», в протоколе фиксируется, что связь с обучающимся была прервана и не возобновлена. Для обучающегося устанавливаются сроки повторной процедуры ГИА в соответствии с расписанием, но не позднее 6 месяцев.

Если обучающийся не имеет возможности связи по техническим причинам, ему необходимо уведомить через старосту групп, классного руководителя, заведующего отделением или руководителя дипломного проекта через электронные сообщения о том, что он предпринимает попытки восстановления связи.

Тематика выпускной квалификационной работы

№ п/п	Тематика дипломных проектов	ОК	ПК
1	Разработка технологического процесса на производство цифрового устройства Цифровой фильтр-дециматор	ОК.1 – ОК.9	ПК1.1-1.5 ПК2.1,2.2
2	Разработка технологического процесса на производство цифрового устройства Вольтметр средних значений	ОК.1 – ОК.9	ПК1.1-1.5 ПК2.1,2.2
3	Разработка технологического процесса на производство цифрового устройства Программируемые генератор сигналов «Пила», периодический биполярный +/- U	ОК.1 – ОК.9	ПК1.1-1.5 ПК2.1,2.2
4	Разработка технологического процесса на производство цифрового устройства Программируемый генератор сигналов	ОК.1 – ОК.9	ПК1.1-1.5 ПК2.1,2.2
5	Разработка технологического процесса на производство цифрового устройства Частотомер	ОК.1 – ОК.9	ПК1.1-1.5 ПК2.1,2.2
6	Разработка технологического процесса на производство цифрового устройства Вольтметр постоянного напряжения 5В	ОК.1 – ОК.9	ПК1.1-1.5 ПК2.1,2.2
7	Разработка технологического процесса на производство цифрового устройства Программируемый генератор сигналов «Синус», периодический биполярный	ОК.1 – ОК.9	ПК1.1-1.5 ПК2.1,2.2
8	Разработка технологического процесса на производство цифрового устройства Электронные часы на базе МПК	ОК.1 – ОК.9	ПК1.1-1.5 ПК2.1,2.2
9	Разработка технологического процесса на производство цифрового устройства Генератор пилообразного напряжения	ОК.1 – ОК.9	ПК1.1-1.5 ПК2.1,2.2
10	Разработка технологического процесса на производство цифрового устройства Программируемые счетчик внешних событий	ОК.1 – ОК.9	ПК1.1-1.5 ПК2.1,2.2
11	Разработка технологического процесса на производство цифрового устройства Измеритель периода следования импульсов	ОК.1 – ОК.9	ПК1.1-1.5 ПК2.1,2.2
12	Разработка технологического процесса на производство цифрового устройства Измеритель длительности импульсов	ОК.1 – ОК.9	ПК1.1-1.5 ПК2.1,2.2
13	Разработка технологического процесса на производство цифрового устройства Устройство проверки ОЗУ	ОК.1 – ОК.9	ПК1.1-1.5 ПК2.1,2.2
14	Разработка технологического процесса на производство цифрового устройства Генератор пилообразного напряжения	ОК.1 – ОК.9	ПК1.1-1.5 ПК2.1,2.2
15	Разработка технологического процесса на производство цифрового устройства Программируемая линия задержки импульсной последовательности	ОК.1 – ОК.9	ПК1.1-1.5 ПК2.1,2.2
16	Разработка технологического процесса на производство цифрового устройства Генератор прямоугольных импульсов типа «Меандр»	ОК.1 – ОК.9	ПК1.1-1.5 ПК2.1,2.2
17	Разработка технологического процесса на производство цифрового устройства Селектор серий импульсов	ОК.1 – ОК.9	ПК1.1-1.5 ПК2.1,2.2

18	Разработка технологического процесса на производство цифрового устройства Устройство запоминания аналогового сигнала	ОК.1 – ОК.9	ПК1.1-1.5 ПК2.1,2.2
19	Разработка технологического процесса на производство цифрового устройства Формировать импульсов	ОК.1 – ОК.9	ПК1.1-1.5 ПК2.1,2.2
20	Разработка технологического процесса на производство цифрового устройства Программируемый генератор сигналов	ОК.1 – ОК.9	ПК1.1-1.5 ПК2.1,2.2

УТВЕРЖДАЮ
Заместитель директора по
учебно-методической работе _____
«__» _____ 2020 г.

МИНИСТЕРСТВО ОБЩЕГО И ПРОФЕССИОНАЛЬНОГО ОБРАЗОВАНИЯ СВЕРДЛОВСКОЙ ОБЛАСТИ
государственное автономное профессиональное образовательное учреждение Свердловской области
**«УРАЛЬСКИЙ ПОЛИТЕХНИЧЕСКИЙ КОЛЛЕДЖ – МЕЖРЕГИОНАЛЬНЫЙ ЦЕНТР
КОМПЕТЕНЦИЙ»**
(ГАПОУ СО «Уральский политехнический колледж – МЦК»)

ДИПЛОМНОЕ ЗАДАНИЕ

№ _

Студенту _____

Гр. _____ специальность _____

Руководитель: _____

Тема проекта: _____

Данные к проекту _____

Содержание пояснительной записки

Введение. _____

1 Общая часть _____

2 Расчетная часть _____

3 Спецчасть _____

4. Организация и экономика производства: _____

5. Техника безопасности и противопожарная техника: _____

6. Стандартизация _____
Литература _____

Графическая часть проекта:

Лист №1 _____

Лист №2 _____

Лист №3 _____

Лист №4 _____

Основная рекомендуемая литература:

1) _____

Срок окончания проекта

«__» июня 2020 г.

Студент _____

Руководитель проекта _____

Председатель ПЦК _____

«__» июня 2020 г.

Дополнительные указания:

При прохождении преддипломной практики на: предприятии необходимо собрать следующие материалы:

1. Исходные данные для расчета _____

2. Графическую часть (чертежи, технологическую схему) _____

3. Изучить инструкции по эксплуатации оборудования _____

4. Изучить должностные инструкции _____

5. Изучить вопросы охраны окружающей среды _____

Руководитель проекта _____

Заключение руководителя проекта _____

Дипломный проект закончен _____

Считаю возможным допустить _____

к защите дипломного проекта

Руководитель проекта _____

Допустить студента _____ к защите проекта

в государственной экзаменационной комиссии _____ г.

Рецензентом назначить _____

Председатель ПЦК _____

Зав. отделением _____

О Т З Ы В

руководителя о качестве ВКР выпускника
ГАПОУ СО «Уральский политехнический колледж – МЦК»

Ф.И.О. выпускника _____

Группа _____

Специальность _____

Тема _____

Объем ВКР: _____

количество листов чертежей _____

количество страниц записки _____

количество технологических карт _____

Заключение о степени соответствия выполненного проекта дипломному заданию

Проявленная дипломником самостоятельность при выполнении проекта. Плавность, дисциплинированность в работе. Умение пользоваться литературным материалом. Способность решать производственные и конструкторские задачи на базе достижений науки, техники и новаторов производства.

Перечень положительных качеств ВКР _____

Перечень основных недостатков ВКР (если они имели место) _____

Характеристика общетехнической и специальной подготовки дипломника _____

Заключение и предлагаемая оценка ВКР _____

Проект заслуживает оценки _____

Место работы и должность руководителя проекта _____

Руководитель: _____

«_ _» июня 2020 г.

МИНИСТЕРСТВО ОБЩЕГО И ПРОФЕССИОНАЛЬНОГО ОБРАЗОВАНИЯ СВЕРДЛОВСКОЙ ОБЛАСТИ
государственное автономное профессиональное образовательное учреждение Свердловской области
**«УРАЛЬСКИЙ ПОЛИТЕХНИЧЕСКИЙ КОЛЛЕДЖ – МЕЖРЕГИОНАЛЬНЫЙ ЦЕНТР
КОМПЕТЕНЦИЙ»**

(ГАПОУ СО «Уральский политехнический колледж – МЦК»)

РЕЦЕНЗИЯ

на выпускную квалификационную работу студента

_____, гр. _____ по
специальности _____

выполненную на тему: _____

1. *Актуальность, новизна.* Выпускная квалификационная работа раскрывает тенденции _____ . Изучение проблем _____ . Тема является весьма актуальной в связи с тем, что _____ .

2. *Оценка содержания работы.* Содержание разделов и подразделов соответствует названиям пунктов плана. Содержание работы выстроено в соответствии с требованиями, предъявляемыми к выпускной квалификационной работе. Содержание состоит из введения, двух глав, заключения, а также списка использованных источников.

3. *В теоретической главе раскрыты* _____

Во второй главе _____ .

Студент продемонстрировал внимательность, объективность, умение анализировать, делать выводы. Студент применил методы _____ .

4. *Отличительные положительные стороны работы.* Студент наиболее точно выявил тенденции _____ . он отметил _____ , вынес ряд рекомендаций _____ .

_____ . (Автор выпускной квалификационной работы показал способность формулировать собственную точку зрения по рассматриваемой проблеме. Сформулированные в работе выводы достаточно обоснованы.)

Работа выстроена логически грамотно, с соблюдением правил оформления, с использованием научного стиля.

5. *Практическое значение работы и рекомендации по внедрению.* Выявленные автором тенденции развития _____ могут _____ быть _____ использованы _____ .

6. *Недостатки и замечания по работе.* _____ Существенных недостатков в проекте не обнаружено/ работа имеет некоторые недостатки.

7. *Рекомендуемая оценка работы.* Выпускная квалификационная работа _____ полностью соответствует/ не соответствует требованиям, предъявляемым к квалификационным работам, и заслуживает оценки _____ .

Работа выполнена в соответствии с рекомендациями и требованиями по оформлению выпускных квалификационных работ.

Рецензент _____

М.П. _____ (фамилия, имя, отчество, звание, ученая степень, должность, место работы)

Дата: _____ Подпись: _____

	и задачами ВКР.												
6	Наличие в работе сравнительного анализа различных точек зрения на изучаемую тему (проблему)	ОК 2, ОК 8	2										
7	Содержание и качество выполнения презентации соответствует теме работы, дополняет работу	ОК 5.	2										
8	Владение профессиональной, специальной терминологией	ОК 1, ОК 2	2										
9	Защита выстроена логично, выпускник аргументирует ответы на вопросы	ОК 1, ОК 9	2										
	Сумма баллов		18										

« ____ » _____ 20__ г.

Председатель экзаменационной комиссии _____

Член экзаменационной комиссии _____

Шкала оценки по критериям (балл, выставляемый по результатам оценки содержания и защиты ВКР)

0 - показатель не проявлен;

1 - показатель проявлен не в полном объеме;

2 - показатель проявлен в полном объеме

Максимальная сумма баллов за выполнение и защиту ВКР 18 баллов

Оценка, выраженная в процентах и округляемая до целого числа в пользу студента, переводится в пятибалльную шкалу:

- «Отлично» - 91-100 % от максимально возможной суммы баллов (17 - 18 баллов)
- «Хорошо» - 75-90 % от максимально возможной суммы баллов (14 - 16 баллов);
- «Удовлетворительно» - 65-74 % от максимально возможной суммы баллов (12 - 13 баллов);
- «Неудовлетворительно» - менее 65 % от максимально возможной суммы баллов (менее 12 баллов).

ИТОГОВАЯ ВЕДОМОСТЬ ОЦЕНКИ ЗАЩИТЫ ВКР

Специальность 09.02.01 Компьютерные системы и комплексы

Группа ЭВМ 474

Председатель ГЭК _____

Зам. председателя ГЭК _____

Члены ГЭК: _____

№ п/п	ФИО студента	Оценка							Итоговая оценка
		председателя ГЭК	зам. председателя ГЭК	члена ГЭК	члена ГЭК	члена ГЭК	члена ГЭК	члена ГЭК	
1									
2									
3									
4									
5									
6									
7									
8									

« ____ » _____ 201__ г.

Председатель ГЭК _____ / _____ /

Член ГЭК _____ /

(подпись)

Член ГЭК _____ /

(подпись)

Член ГЭК _____ /

(подпись)

Член ГЭК _____ /

(подпись)

Член ГЭК _____ /

(подпись)

Член ГЭК _____ /

(подпись)

ЛИСТ ОЦЕНКИ**сформированности общих и профессиональных компетенций при выполнении и защите ВКР
выпускников по специальности 09.02.01 Компьютерные системы и комплексы****Форма государственной итоговой аттестации защита выпускной квалификационной работы в виде дипломного
проекта**

ФИО выпускника _____

Количественная оценка:

показателей общих компетенций:

0 баллов – нет;

1 балл – да;

показателей профессиональных компетенций:

0-1 балл – показатель не проявлен,

2-3 балла – единичное проявление показателя,

4-5 баллов системное проявление показателя.

Уровни освоения деятельности	Показатели оценки сформированности профессиональных и общих компетенций			Максимальное количество баллов за показатель	Оценка членов ГЭК, в баллах
	№ п/п	Показатели	Оцениваемые компетенции		
Эмоционально-психологический	1.	- демонстрирует понимание роли и места техника в производственной деятельности предприятия;	ОК 1	1	
	2.	- владеет специальной терминологией и лексикой, а также навыками профессиональной аргументации (на основании ответов на вопросы комиссии).	ОК 1	1	
Регулятивный	3.	- осуществляет организацию собственной деятельности по выполнению дипломной работы;	ОК 2	1	
	4.	- предъявляет работу, оформленную в соответствии с основными требованиями Положения о ВКР;	ОК 2	1	
	5.	- решает профессиональную проблему в соответствии с нормативно-правовыми документами, регламентирующими профессиональную деятельность;	ОК 3	1	
	6.	- использует выбранную информацию для решения профессиональных задач;	ОК 4	1	
Социальный	7.	- обосновывает выбор заявленной проблемы, обосновывает актуальность разработки проблемы, новизну решения, ее практическую значимость;	ОК 2	1	
	8.	- осуществляет поиск и структурирует информацию из разных источников в соответствии с профессиональной проблемой;	ОК 4	1	
	9.	- моделирует профессиональную деятельность с помощью прикладных программных продуктов в соответствии с заданной профессиональной проблемой;	ОК 5	1	

Уровни освоения деятельности	Показатели оценки сформированности профессиональных и общих компетенций			Максимальное количество баллов за показатель	Оценка членов ГЭК, в баллах
	№ п/п	Показатели	Оцениваемые компетенции		
	10.	- логично выстраивает защиту, аргументирует изложение материала, владеет специальной терминологией и лексикой, профессионально аргументирует ответы на вопросы комиссии;	ОК 6	1	
	11.	- эффективно общается с членами комиссии и руководителем дипломного проекта;	ОК 6	1	
	12.	- решает проблемы, принимает решения в стандартных и нестандартных ситуациях (на основании ответов на вопросы комиссии);	ОК 7	1	
Аналитический	13.	- определяет метод и способ решения профессиональных задач согласно заданной ситуации и оценивает эффективность и качество их выполнения;	ОК 2	1	
	14.	- осуществляет сравнительный анализ различных точек зрения на профессиональную проблему;	ОК 3	1	
	15.	- устанавливает связь между теоретическими и практическими результатами и их соответствие с целями, задачами, темой исследования;	ОК 7	1	
	16.	- обобщает результаты исследования, делает выводы;	ОК 7	1	
	17.	- составляет программы на языке ассемблера для микропроцессорных систем;	ПК 2.1	5	
	18.	- осуществляет создание и отладку программ реального времени средствами программной эмуляции и на аппаратных макетах;	ПК 2.1	5	
	19.	- использует различные методы тестирования и способы отладки микропроцессорных систем;	ПК 2.2	5	
	20.	- производит тестирование и отладку микропроцессорных систем;	ПК 2.2	5	
	21.	- разрабатывает схемы цифрового устройства в соответствии с заданием;	ПК 1.1	5	
	22.	- обосновывает выбор элементной базы проектируемой схемы;	ПК 1.1	5	
	23.	- определяет перечень конструкторской документации, используемой при проектировании;	ПК 1.2	5	
	24.	- при проектировании цифрового устройства обеспечивает их помехоустойчивость и тепловые режимы, защиту от механических воздействий и агрессивной среды в соответствии с требованиями технического задания;	ПК 1.2	5	
	25.	- демонстрирует навыки проектирования печатных плат, конструктивно-технологических модулей первого уровня с применением пакетов прикладных программ;	ПК 1.3	5	
	26.	- демонстрирует навыки составления нормативно-технической документации;	ПК 1.5	5	
	27.	- выполняет требования нормативно-технической документации в соответствии с требованиями ЕСКД и ЕСТД.	ПК 1.5	5	
Творческий	28.	- использует специальные информационно-коммуникационные технологии;	ОК5	1	
	29.	- сопровождает защиту демонстрацией работы электрооборудования выполненного в	ОК 5	1	

Уровни освоения деятельности	Показатели оценки сформированности профессиональных и общих компетенций			Максимальное количество баллов за показатель	Оценка членов ГЭК, в баллах
	№ п/п	Показатели	Оцениваемые компетенции		
		виде лабораторной установки ;			
Уровень самосовершенствования	30.	- осуществляет самооценку деятельности и результатов выполнения дипломной работы;	ОК 8	1	
	31.	-пользуется средствами массовой информации и программных продуктов в области профессиональной деятельности;	ОК 9	1	
СУММА БАЛЛОВ ПО ПОКАЗАТЕЛЯМ				75	
ОТЗЫВ РУКОВОДИТЕЛЯ ДИПЛОМНОГО ПРОЕКТА				10	
РЕЦЕНЗИЯ				15	
ОБЩАЯ СУММА БАЛЛОВ				100	
ИТОГОВАЯ ОЦЕНКА*					

*Для формирования итоговой оценки (по пятибалльной шкале оценок) следует применить универсальную шкалу оценки образовательных достижений:

«отлично» - сумма баллов составляет от 91% до 100% от общей суммы баллов.

«хорошо» - сумма баллов составляет от 71% до 90% от общей суммы баллов,

«удовлетворительно» - сумма баллов составляет от 51% до 70% от общей суммы баллов,

«неудовлетворительно» - сумма баллов составляет 50% и менее от общей суммы баллов,

Председатель государственной экзаменационной комиссии _____ Ф.И.О.
(подпись)

Члены государственной экзаменационной комиссии _____ Ф.И.О.
(подпись)

Члены государственной экзаменационной комиссии _____ Ф.И.О.
(подпись)

Члены государственной экзаменационной комиссии _____ Ф.И.О.
(подпись)

Члены государственной экзаменационной комиссии _____ Ф.И.О.
(подпись)

Члены государственной экзаменационной комиссии _____ Ф.И.О.
(подпись)

Приложение 7

МИНИСТЕРСТВО ОБЩЕГО И ПРОФЕССИОНАЛЬНОГО ОБРАЗОВАНИЯ СВЕРДЛОВСКОЙ ОБЛАСТИ
государственное автономное профессиональное образовательное учреждение Свердловской области
**«УРАЛЬСКИЙ ПОЛИТЕХНИЧЕСКИЙ КОЛЛЕДЖ – МЕЖРЕГИОНАЛЬНЫЙ
ЦЕНТР КОМПЕТЕНЦИЙ»**
(ГАПОУ СО «Уральский политехнический колледж – МЦК»)

ПРОТОКОЛ № _____

заседания государственной экзаменационной комиссии по специальности 09.02.01

Компьютерные системы и комплексы

« _____ » _____ 202__ г. Присутствуют:

Председатель ГЭК _____

Члены ГЭК _____

Приглашенные _____

1. Дипломный проект _____

Слушали: а) сообщение дипломанта _____

о выполненном им дипломном проекте на тему: _____

б) Рецензию на дипломный проект рецензента _____

с оценкой _____

в) Отзыв руководителя дипломного проекта _____

с оценкой _____

ПОСТАНОВИЛИ:

На основании результатов защиты, рецензии и отзыва руководителя дипломного проекта считать проект выполненным с оценкой « _____ » (_____) и постановляет присвоить _____ квалификацию техник по компьютерным системам по специальности 09.02.01 Компьютерные системы и комплексы с выдачей диплома _____.

(с отличием/без отличия)

2. Дипломный проект _____

Слушали: а) сообщение дипломанта _____

о выполненном им дипломном проекте на тему: _____

б) Рецензию на дипломный проект рецензента _____

с оценкой _____

в) Отзыв руководителя дипломного проекта _____

с оценкой _____

ПОСТАНОВИЛИ:

На основании результатов защиты, рецензии и отзыва руководителя дипломного проекта считать проект выполненным с оценкой « ____ » (_____) и постановляет присвоить _____ квалификацию техник по компьютерным системам по специальности 09.02.01 Компьютерные системы и комплексы с выдачей диплома _____.
(с отличием/без отличия)

3. Дипломный проект _____

Слушали: а) сообщение дипломанта _____

о выполненном им дипломном проекте на тему: _____

б) Рецензию на дипломный проект рецензента _____

с оценкой _____

в) Отзыв руководителя дипломного проекта _____

с оценкой _____

ПОСТАНОВИЛИ:

На основании результатов защиты, рецензии и отзыва руководителя дипломного проекта считать проект выполненным с оценкой « ____ » (_____) и постановляет присвоить _____ квалификацию техник по компьютерным системам по специальности 09.02.01 Компьютерные системы и комплексы с выдачей диплома _____.
(с отличием/без отличия)

4. Дипломный проект _____

Слушали: а) сообщение дипломанта _____

о выполненном им дипломном проекте на тему: _____

б) Рецензию на дипломный проект рецензента _____

с оценкой _____

в) Отзыв руководителя дипломного проекта _____

с оценкой _____

ПОСТАНОВИЛИ:

На основании результатов защиты, рецензии и отзыва руководителя дипломного проекта считать проект выполненным с оценкой « ____ » (_____) и постановляет присвоить _____ квалификацию техник по компьютерным системам по специальности 09.02.01 Компьютерные системы и комплексы с выдачей диплома _____.
(с отличием/без отличия)

5. Дипломный проект _____

Слушали: а) сообщение дипломанта _____

о выполненном им дипломном проекте на тему: _____

б) Рецензию на дипломный проект рецензента _____

с оценкой _____

в) Отзыв руководителя дипломного проекта _____

с оценкой _____

ПОСТАНОВИЛИ:

На основании результатов защиты, рецензии и отзыва руководителя дипломного проекта считать проект выполненным с оценкой « ____ » (_____) и постановляет присвоить _____ квалификацию техник по компьютерным системам по специальности 09.02.01 Компьютерные системы и комплексы с выдачей диплома _____.
(с отличием/без отличия)

6. Дипломный проект _____

Слушали: а) сообщение дипломанта _____
о выполненном им дипломном проекте на тему: _____

б) Рецензию на дипломный проект рецензента _____

с оценкой _____

в) Отзыв руководителя дипломного проекта _____

с оценкой _____

ПОСТАНОВИЛИ:

На основании результатов защиты, рецензии и отзыва руководителя дипломного проекта считать проект выполненным с оценкой « ____ » (_____) и постановляет присвоить _____ квалификацию техник по компьютерным системам по специальности 09.02.01 Компьютерные системы и комплексы с выдачей диплома _____.
(с отличием/без отличия)

7. Дипломный проект _____

Слушали: а) сообщение дипломанта _____
о выполненном им дипломном проекте на тему: _____

б) Рецензию на дипломный проект рецензента _____

с оценкой _____

в) Отзыв руководителя дипломного проекта _____

с оценкой _____

ПОСТАНОВИЛИ:

На основании результатов защиты, рецензии и отзыва руководителя дипломного проекта считать проект выполненным с оценкой « ____ » (_____) и постановляет присвоить _____ квалификацию техник по компьютерным системам по специальности 09.02.01 Компьютерные системы и комплексы с выдачей диплома _____.
(с отличием/без отличия)

Председатель ГЭК

Члены комиссии:

МИНИСТЕРСТВО ОБЩЕГО И ПРОФЕССИОНАЛЬНОГО ОБРАЗОВАНИЯ СВЕРДЛОВСКОЙ ОБЛАСТИ
государственное автономное профессиональное образовательное учреждение Свердловской области
**«УРАЛЬСКИЙ ПОЛИТЕХНИЧЕСКИЙ КОЛЛЕДЖ – МЕЖРЕГИОНАЛЬНЫЙ
ЦЕНТР КОМПЕТЕНЦИЙ»**
(ГАПОУ СО «Уральский политехнический колледж – МЦК»)

Книга протоколов

заседаний государственной экзаменационной комиссии

Специальности 09.02.01 Компьютерные системы и комплексы (базовая
подготовка)

Форма обучения **очная**

УТВЕРЖДАЮ
Заместитель директора по УМР
ГАПОУ СО «Уральский политехнический колледж - МЦК»



Ю.И. Гулидова
«03» июня 2020 г.


Лист внесения изменений

В связи с переходом на дистанционные формы обучения, внести изменения в программу государственной итоговой аттестации.

03.06.2020

Согласовано:

Заведующий отделением разработки образовательных программ



И.С. Чинёнова